〈그림Ⅵ-9〉 성별 연령표준화 암 사망률

(단위 : 십만 명 당)

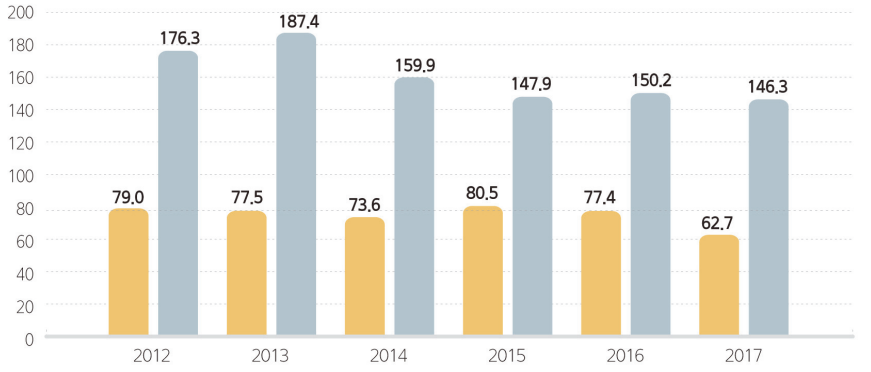

자료 : 통계청,「사망원인통계」.

○ 2012년 - 2017년 사이 울산시민의 암에 의한 사망률은 조금씩 감소하는 추세를 보임. 인구 십만명 당 연령표준화 암 사망률 추이를 보면 여성은 2012년 79명에서 2017년 62.7명으로 감소하였으며, 남성은 176.3명에서 146.3명으로 감소함.

4) 의료이용 및 의료지원

〈그림Ⅵ-10〉 성별 의료인력 현황

(단위 : 명)

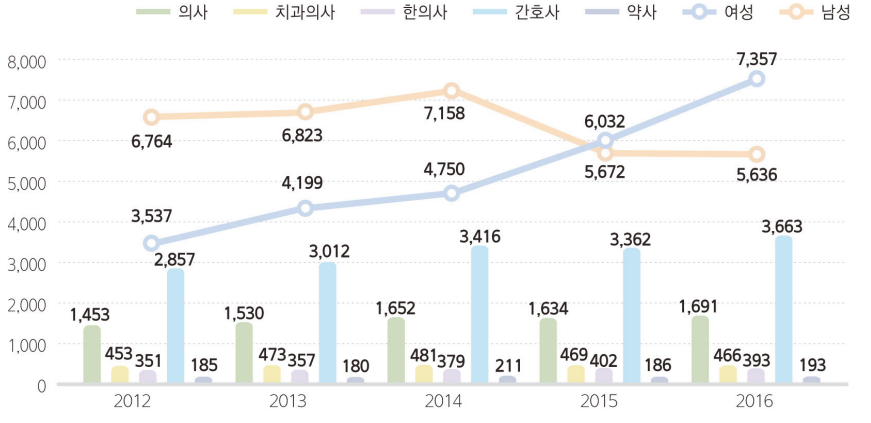

자료 : 울산광역시,「울산통계연보」, 보건복지부,「보건복지통계연보」.

○ 울산광역시내 의료기관에 종사하는 의료인력의 성별현황을 살펴본 결과, 2012년 전체인력 10,301명 중에서 여성은 3,537명으로 34.3%에 불과하나 2016년 전체 인력 12,933명 중 여성은 5,636명으로 약간 증가하였지만 43.5%에 불과함.

〈그림Ⅵ-11〉 성별 의료기관의 의료서비스 만족도 (2017)

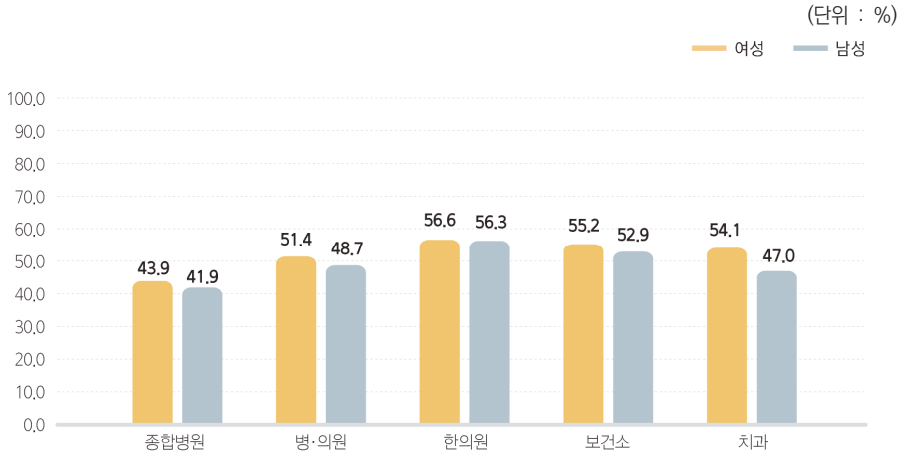

자료 : 울산광역시,「울산 사회조사」.

○ 울산광역시민의 의료기관 서비스 만족도에 대해 살펴본 결과, 여성 56.6%, 남성 56.3%로 남녀 모두 한의원에 가장 만족하는 것으로 나타났음. 그 다음으로는 성별에 따라 차이가 나타났는데 여성의 경우 보건소,(55.2%) 치과(54.1%), 병·의원(51.4%), 종합병원(43.9%) 순으로 나타났으며 남성은 보건소(52.9%), 병의원(48.7%), 치과(47%), 종합병원(41.9%) 순으로 나타남.